

(Žemesniojo lygio mokesčių fondų ir išteklių fondų finansinės būklės ataskaitos forma)
ALYTAUS RAJONO SAVIVALDYBĖS FINANSŲ IR STRATEGINIO PLANAVIMO
(viešojo sektoriaus subjekto arba viešojo sektoriaus subjektų grupės pavadinimas)

SKYRIUS, kodas 188718528 Pulko 21, Alytus

(viešojo sektoriaus subjekto, parengusio finansinės būklės ataskaitą (konsoliduotąją finansinės būklės ataskaitą), kodas, adresas)

FINANSINĖS BŪKLĖS ATASKAITA
PAGAL 2013 M. gruodžio 31 D. DUOMENIS

2014 03 12
(data)

Pateikimo valiuta ir tikslumas: litais arba tūkstančiais litų

Eil. Nr.	Stripsnlai	Pastabos Nr.	Paskutinė ataskaitinto laikotarpio diena	Paskutinė praėjusio ataskaitinio laikotarpio diena
A.	ILGALAIKIS TURTAS			
I.	Nematerialusis turtas			
II.	Ilgalaikis materialusis turtas			
III.	Ilgalaikis finansinis turtas			
IV.	Kitas ilgalaikis turtas			
B.	BIOLOGINIS TURTAS			
C.	TRUMPALAIKIS TURTAS		5900558	6128533
I.	Atsargos			
I.1	Atsargos, išskyrus ilgalaikį materialųjį ir biologinį turta, skirtą parduoti			
I.2	Ilgalaikis materialusis ir biologinis turtas, skirtas parduoti			
II.	Išankstiniai apmokėjimai			
III.	Per vienus metus gautinos sumos	1	3569043	2910269
III.1	Gautinos trumpalaikės finansinės sumos			
III.2	Gautini mokesčiai ir socialinės įmokos	2.	171766	202774
III.3	Gautinos finansavimo sumos	3.	6177	2464
III.4	Gautinos sumos už turto naudojimą, parduotas prekes, turta, paslaugas	4.	338	196672
III.5	Sukauptos gautinos sumos	5	3390228	2507282
III.6	Kitos gautinos sumos	6	534	1077
IV.	Trumpalaikės investicijos			
V.	P pinigai ir pinigų ekvivalentai	7	2331515	3218264
	IŠ VISO TURTO:		5900558	6128533
D.	FINANSAVIMO SUMOS	8		
I.	Iš valstybės biudžeto			
II.	Iš savivaldybės biudžeto			
III.	Iš Europos Sąjungos, užsienio valstybių ir tarptautinių organizacijų			
IV.	Iš kitų šaltinių			
E.	ĮSIPAREIGOJIMAI		26205790	29284869
I.	Ilgalaikiai įsipareigojimai	9	15334767	17471883
I.1	Ilgalaikiai finansiniai įsipareigojimai		15334767	17471883
I.2	Ilgalaikiai atidėjiniai			
I.3	Kiti ilgalaikiai įsipareigojimai			
II.	Trumpalaikiai įsipareigojimai	10	10871023	11812986
II.1	Ilgalaikių atidėjinių einamųjų metų dalis ir trumpalaikiai atidėjiniai			
II.2	Ilgalaikių įsipareigojimų einamųjų metų dalis	11	2137116	2137116
II.3	Trumpalaikiai finansiniai įsipareigojimai	12	4426000	4426000
II.4	Mokėtinos subsidijos, dotacijos ir finansavimo sumos			
II.5	Mokėtinos sumos į Europos Sąjungos biudžetą			
II.6	Mokėtinos sumos į biudžetus ir fondus	13	41881	152117
II.7	Mokėtinos socialinės išmokos			
II.8	Grąžintini mokesčiai, įmokos ir jų permokos			
II.9	Tiekėjams mokėtinos sumos			
II.10	Sukauptos mokėtinos sumos	14	4251542	4943753
II.11	Kiti trumpalaikiai įsipareigojimai	15.	14484	154000
F.	GRYNASIS TURTAS		-20305232	-23156336
I.	Rezervai			
II.	Nuosavybės metodo įtaka			
III.	Sukauptas perviršis ar deficitas		-20305232	-23156336
III.1	Einamųjų metų perviršis ar deficitas	16	2851104	-3557538
III.2	Ankstesnių metų perviršis ar deficitas		-23156336	-19598798
	IŠ VISO FINANSAVIMO SUMŲ, ĮSIPAREIGOJIMŲ IR GRVNOJO TURTO:		5900558	6128533

Administracijos direktorius

Finansų ir strateginio planavimo skyriaus vyriausioji specialistė

Aurimas Truncė

O. Mikalonienė

(Žemesniojo lygio mokesčių fondų ir išteklių fondų (įskaitant socialinės apsaugos fondus)
veiklos rezultatų ataskaitos forma)
ALYTAUS RAJONO SAVIVALDYBĖS FINANSŲ IR STRATEGINIO PLANAVIMO SKYRIUS
(viešojo sektoriaus subjekto arba viešojo sektoriaus subjektų grupės pavadinimas)
kodas 188718528, pulko 21, Alytus
(viešojo sektoriaus subjekto, parengusio veiklos rezultatų ataskaitą, kodas, adresas)

VEIKLOS REZULTATŲ ATASKAITA

PAGAL 2013 M. gruodžio 31 D. DUOMENIS


2014 03 12

(data)

Pateikimo valiuta ir tikslumas: litais arba tūkstančiais litų

Eil. Nr.	Straipsniai	Pastabos Nr.	Ataskaitinis laikotarpis	Praėjęs ataskaitinis laikotarpis
A.	PAGRINDINĖS VEIKLOS PAJAMOS		27751230	27060469
I.	FINANSAVIMO PAJAMOS	18	100000	600000
II.	MOKESČIŲ IR SOCIALINIŲ ĮMOKŲ PAJAMOS	19	24847472	23615845
II.1.	Mokesčių pajamos grynąja verte		24847472	23615845
II.1.1.	Mokesčių pajamos			
II.1.2.	Pervestinių mokesčių suma			
II.2.	Socialinių įmokų pajamos grynąja verte			
II.2.1.	Socialinių įmokų pajamos			
II.2.2.	Pervestinių socialinių įmokų suma			
III.	PAGRINDINĖS VEIKLOS KITOS PAJAMOS	20	2803758	2844624
III.1.	Pagrindinės veiklos kitos pajamos		2803758	2844624
III.2.	Pervestinių pagrindinės veiklos kitų pajamų suma			
B.	PAGRINDINĖS VEIKLOS SAŃAUDOS	21	24665534	29789075
I.	NUVERTĖJIMO IR NURAŠYTŲ SUMŲ			17369
II.	SOCIALINIŲ IŠMOKŲ			
III.	FINANSAVIMO		24665534	29771706
IV.	KITOS			
C.	PAGRINDINĖS VEIKLOS PERVIRŠIS AR DEFICITAS	22	3085696	-2728606
D.	KITOS VEIKLOS REZULTATAS			
I.	KITOS VEIKLOS PAJAMOS			
II.	PERVESTINOS Į BIUDŽETĄ KITOS VEIKLOS PAJAMOS			
III.	KITOS VEIKLOS SAŃAUDOS			
E.	FINANSINĖS IR INVESTICINĖS VEIKLOS REZULTATAS	23	-639148	-828932
F.	APSKAITOS POLITIKOS KEITIMO IR ESMINIŲ APSKAITOS KLAIĐŲ TAISYMO ĮTAKA	24	404556	
G.	GRYNASIS PERVIRŠIS AR DEFICITAS PRIEŠ NUOSAVYBĖS METODO ĮTAKĄ	25	2851104	-3557538
H.	NUOSAVYBĖS METODO ĮTAKA			
I.	GRYNASIS PERVIRŠIS AR DEFICITAS		2851104	-3557538

Administracijos direktorius
Finansų ir strateginio planavimo skyriaus vyriausioji specialistė



Aurimas Truncė
O. Mikalonienė

(Žemesniojo lygio mokesčių fondų ir išteklių fondų pinigų srautų ataskaitos forma)
ALYTAUS RAJONO SAVIVALDYBĖS FINANSŲ IR STRATEGINIO PLANAVIMO SKYRIUS
(viešojo sektoriaus subjekto arba viešojo sektoriaus subjektų grupės pavadinimas)
kodas 188718528, Pulko 21, Alytus

(viešojo sektoriaus subjekto, parengusio pinigų srautų ataskaitą (konsoliduotąją pinigų srautų ataskaitą), kodas, adresas)


PINIGŲ SRAUTŲ ATASKAITA
PAGAL 2013 M. gruodžio 31 D. DUOMENIS

2014 03 12
(data)

Pateikimo valiuta ir tikslumas: litais arba tūkstančiais litų

Eil. Nr.	Straipsniai	Pastabos Nr.	Ataskaitinis laikotarpis	Praėjęs ataskaitinis laikotarpis
1	2	3	4	5
A.	PAGRINDINĖS VEIKLOS PINIGŲ SRAUTAI	26	1040367	-4660696
I.	Išplaukos		66401611	68367777
I.1.	Finansavimo sumos kitoms išlaidoms:		31483234	33340434
I.1.1.	Iš valstybės biudžeto	27.	31483234	33340434
I.1.2.	Iš savivaldybės biudžeto			
I.1.3.	Iš ES, užsienio valstybių ir tarptautinių organizacijų lėšų			
I.1.4.	Iš kitų šaltinių			
I.2.	Iš mokesčių	28	24590032	23821571
I.3.	Iš socialinių įmokų			
I.4.	Už suteiktas paslaugas	29	966178	776130
I.5.	Gautos palūkanos	30	18392	15015
I.6.	Kitos įplaukos	31	9343775	10414627
II.	Pervestos lėšos	32	64732881	72244317
II.1.	I valstybės biudžeta		178617	44300
II.2.	I savivaldybių biudžetus			
II.3.	ES, užsienio valstybėms ir tarptautinėms organizacijoms			1136
II.4.	I kitus išteklių fondus			
II.5.	Asignavimų valdytojų programų vykdytojams	33.	64554264	72198881
II.6.	Kitiems subjektams			
III.	Išmokos		628363	784156
III.1.	Socialinių išmokų			
III.2.	Kitų paslaugų įsigijimo			
III.3.	Sumokėtos palūkanos	34	628363	784156
III.4.	Kitos išmokos			
B.	INVESTICINĖS VEIKLOS PINIGŲ SRAUTAI	35.	210000	722934
I.	Ilgalaikio turto (išskyrus finansinį) ir biologinio turto įsigijimas			
II.	Ilgalaikio turto (išskyrus finansinį) ir biologinio turto perleidimas			
III.	Ilgalaikio finansinio turto įsigijimas			
IV.	Ilgalaikio finansinio turto perleidimas			
V.	Po vienu metų gautinų sumų (padidėjimas) sumažėjimas			
VI.	Ilgalaikių terminuotųjų indėlių (padidėjimas) sumažėjimas			
VII.	Kito ilgalaikio finansinio turto (padidėjimas) sumažėjimas			
VIII.	Kito ilgalaikio turto (padidėjimas) sumažėjimas		210000	722934
C.	FINANSINĖS VEIKLOS PINIGŲ SRAUTAI	36	-2137116	-5457473
I.	Išplaukos iš gautų paskolų			9293376
II.	Gautų paskolų grąžinimas	37	2137116	2320046
III.	Kiti finansinės veiklos pinigų srautai			-16430
D.	VALIUTŲ KURSŲ PASIKEITIMO ĮTAKA PINIGŲ IR PINIGŲ EKVIVALENTŲ LIKUČIUI	38.	-886749	-1306749
	Pinigų ir pinigų ekvivalentų padidėjimas (sumažėjimas)		-886749	3019138
	Pinigai ir pinigų ekvivalentai ataskaitinio laikotarpio pradžioje	39	3218264	199126
	Pinigai ir pinigų ekvivalentai ataskaitinio laikotarpio pabaigoje	40	2331515	3218264

Administracijos direktorius
Finansų ir strateginio planavimo skyriaus vyriausioji specialistė



Aurimas Truncė
O. Mikalaitienė

(Grynojo turto pokyčių ataskaitos forma)

ALYTAUS RAJONO SAVIVALDYBĖS FINANSŲ IR STRATEGINIO PLANAVIMO SKYRIUS

(viešojo sektoriaus subjekto arba viešojo sektoriaus subjektų grupės pavadinimas)

kodas 188718528 pulko 21, Alytus

(viešojo sektoriaus subjekto, parengusio grynojo turto pokyčių ataskaitą arba konsoliduotąją grynojo turto pokyčių ataskaitą, kodas, adresas)

GRYNOJO TURTO POKYČIŲ ATASKAITA*
PAGAL 2013M.gruodžio D. 31 DUOMENIS


2014 03 12

Pateikimo valiuta ir tikslumas: litais arba tikslučiais litų

Eil. Nr.	Straipsniai	Pasta- bos Nr.	Tenka kontroliuojančiam subjektui					Iš viso	Mažu- mos dalis
			Dalininkų kapitalas	Tikrosios vertės rezervas	Kiti rezer- vai	Nuosavybės metodo įtaka	Sukauptas perviršis ar deficitas prieš nuosavybės metodo įtaką		
1	2	3	4	5	6	7	8	9	10
1.	Likutis 2011 m. gruodžio 31 d.						-19598798	-19598798	
2.	Perimto ilgalaikio turto iš kito viešojo sektoriaus subjekto įtaka		x		x				x
3.	Perduoto arba parduoto ilgalaikio turto kitam subjektui įtaka		x		x				x
4.	Kitos rezervų padidėjimo (sumažėjimo) sumos		x			x			x
5.	Kiti sudaryti rezervai		x	x		x			x
6.	Kiti panaudoti rezervai		x	x		x			x
7.	Dalininkų (nuosavo) kapitalo padidėjimo (sumažėjimo) sumos			x	x				
8.	Ataskaitinio laikotarpio grynasis perviršis ar deficitas		x	x	x		-3557538	-3557538	
9.	Likutis 2013 m. gruodžio 31 d.						-23156336	-23156336	
10.	Perimto ilgalaikio turto iš kito viešojo sektoriaus subjekto įtaka		x		x				x
11.	Perduoto arba parduoto ilgalaikio turto kitam subjektui įtaka		x		x				x
12.	Kitos rezervų padidėjimo (sumažėjimo) sumos		x			x			x
13.	Kiti sudaryti rezervai		x	x		x			x
14.	Kiti panaudoti rezervai		x	x		x			x
15.	Dalininkų (nuosavo) kapitalo padidėjimo (sumažėjimo) sumos			x	x				
16.	Ataskaitinio laikotarpio grynasis perviršis ar deficitas	41	x	x	x		2851104	2851104	
17.	Likutis 2013 m. gruodžio 31 d.						-20305232	-20305232	

Administracijos direktorius
Finansų ir strateginio planavimo skyriaus vyriausioji specialistė

amy-



Aurimas Truncė
O. Mikalonienė

2013 METŲ SAVIVALDYBĖS IŽDO FINANSINIŲ ATASKAITŲ AIŠKINAMASIS RAŠTAS

2014 m. kovo 12 d.

1. BENDROJI DALIS

Alytaus rajono savivaldybės administracija įregistruota Savivaldybės biudžetinė įstaiga.
Savivaldybės registracijos adresas:

Pulko g.21, Alytus, Lietuva.

Alytaus rajono savivaldybės administracija, kaip juridinis asmuo, turi savo kodą, kuriuo naudojami ir savivaldybės administracijos struktūrinis padalinys – Finansų ir strateginio planavimo skyrius, kurio paskirtis įvertinti savivaldybės finansinę padėtį, organizuoti ir rengti savivaldybės biudžetą, tvarkyti išdo apskaitą. Kontroliuojamų, asocijuotų subjektų ir kitų struktūrinių padalinių išdas neturi. Informacijos apie svarbias sąlygas, kurios gali turėti įtakos tolesnei išdo veiklai nėra. Ataskaitinio laikotarpio trukmė nuo 2013 m. sausio mėn. 02d. iki 2013 m. gruodžio mėn. 31 d.

2. APSKAITOS POLITIKA

Savivaldybės išdo apskaita tvarkoma ir finansinė atskaitomybė rengiama pagal finansinę atskaitomybę reglamentuojančius teisės aktus:

- Viešojo sektoriaus apskaitos standartus;
- LR buhalterinės apskaitos įstatymą;
- Biudžeto sandaros įstatymą;

Buhalterinė apskaita tvarkoma ir finansinė atskaitomybė sudaroma vadovaujantis bendraisiais apskaitos principais: periodiškumo, pastovumo, piniginio mato, kaupimo, palyginimo, atsargumo, neutralumo ir turinio svarbos.

Finansinių ataskaitų rinkinys sudarytas litais.

2.1. APSKAITOS POLITIKOS KEITIMAS IR KLAIDŲ TAISYMAS

Apskaitos politika keičiama, kai keičiasi VSAFAS ar kiti buhalterinę apskaitą ir finansinių ataskaitų sudarymą reglamentuojantys teisės aktai. Klaidos pastebėtos po finansinių ataskaitų sudarymo skirstomos į esmines ir neesmines. Neesminės klaidos taisomos tuo laikotarpiu, kai jos pastebėtos, koregavimą parodant toje pačioje finansinių ataskaitų eilutėje, kurioje buvo padaryta klaida. Esminės klaidos taisomos retrospektyviai, klaidų poveikį perviršiu ar deficitui parodant atskiroje veiklos rezultatų ataskaitos eilutėje „Apskaitos politikos keitimo ir esminių apskaitos klaidų taisymo įtaka“. Apskaitos klaida laikoma esmine, jei jos vertinė išraiška individualiai arba kartu su kitų ataskaitinio laikotarpio klaidų vertinėmis išraiškomis yra didesnė nei 0,025 % per finansinius metus pripažintų pajamų sumos.

2.2. FINANSINIS TURTAS IR FINANSINIAI ĮSIPAREIGOJIMAI

Ūkinės operacijos susijusios su finansiniu turtu įsipareigojimais apskaitoje registruojamos ir finansinio turto apskaita tvarkoma, vadovaujantis 17-uoju VSAFAS „Finansinis turtas ir įsipareigojimai“. Savivaldybės išdo finansinį turtą sudaro gautinos sumos ir pinigai. Gautinos sumos pirminio pripažinimo metu yra įvertinamos ir registruojamos įsigijimo savikaina. Trumpalaikės gautinos sumos finansinės būklės ataskaitoje parodomos įsigijimo savikaina, atėmus nuvertėjimo nuostolius.

Pinigams priskiriami bankų sąskaitose laikomi pinigai litais. Finansinės būklės ataskaitoje pinigai ir jų ekvivalentai priskiriami prie trumpalaikio turto.

Pirminio pripažinimo metu finansiniai įsipareigojimai įvertinami įsigijimo savikaina. Kiekvieną kartą prieš sudarant finansinių ataskaitų rinkinį įsipareigojimai įvertinami taip:

iš suteiktų garantijų kilę finansiniai įsipareigojimai – tikraja verte;

ilgalaikiai finansiniai įsipareigojimai – amortizuota savikaina;

trumpalaikiai finansiniai įsipareigojimai – įsigijimo savikaina.

Savivaldybės išde visi įsipareigojimai yra finansiniai įsipareigojimai. Prie ilgalaikių finansinių įsipareigojimų priskiriamos ilgalaikės vidaus paskolos. Prie trumpalaikių finansinių įsipareigojimų priskiriama: ilgalaikių vidaus paskolų einamųjų metų dalis, mokėtinos finansavimo sumos, gražintinos finansavimo sumos ir kiti trumpalaikiai finansiniai įsipareigojimai.

2.3. FINANSAVIMO SUMOS

Finansavimo sumos apskaitomos pagal 20-ojo VSAFAS „Finansavimo sumos“ nustatytus reikalavimus. Gautos ir gautinos finansavimo sumos arba jų dalis pripažįstamos finansavimo pajamomis tais laikotarpiais, kuriais patiriamos su finansavimo sumomis susijusios sąnaudos. Asignavimų valdytojams finansavimo sumos, kurios buvo gautos iš valstybės biudžeto, užsienio valstybių, tarptautinių organizacijų, Europos sąjungos, kitų išteklių fondų, išdo sąnaudomis nepripažįstamos, bet registruojamos perduotos finansavimo sumos.

Finansavimo pajamos pripažįstamos tuomet, jei patiriamos sąnaudos, kurioms finansavimo sumos gautos.

Visos gautinos, gautos ir perduotos finansavimo sumos savivaldybės išdo apskaitoje yra grupuojamos pagal finansavimo paskirtį. Gautos ir gautinos finansavimo sumos, kurių paskirtis registravimo apskaitoje metu neaiški (nepiniginiam turtui ar išlaidoms), priskiriamos finansavimo sumoms kitoms išlaidoms ir yra pergrupuojamos, kai paaiškėja tikroji jų paskirtis, pagal įstaigų pateiktas pažymas.

2.4. SEGMENTAI

Segmentai išskiriami pagal atliekamas valstybės valdymo funkcijas:

bendrųjų valstybės paslaugų;

viešosios tvarkos ir visuomenės apsaugos;

ekonomikos sektoriaus;

aplinkos apsaugos;

būsto ir komunalinio ūkio;

sveikatos priežiūros;

poilsio, kultūros ir religijos;

švietimo;

socialinės apsaugos.

Segmentų apskaita vedama pagal 25-ajame VSAFAS „Segmentų pateikimas finansinių ataskaitų rinkinyje“ nustatytus reikalavimus.

2.5. PAJAMOS

Pajamų apskaitai taikomas kaupimo principas. Pajamos pripažįstamos, registruojamos apskaitoje ir rodomos finansinėse ataskaitose tą ataskaitinį laikotarpį, kurį yra uždirbamos, nepriklausomai nuo pinigų gavimo momento.

Mokesčių pajamos pripažįstamos tą ataskaitinį laikotarpį, kurį įvyksta mokestinis įvykis, jei mokesčių prievolės sumą galima patikimai įvertinti iki ataskaitinio laikotarpio, kuriuo įvyko mokestinis įvykis, finansinių ataskaitų parengimo dienos. Jeigu mokesčių prievolės suma negali būti patikimai įvertinta, pajamos nėra pripažįstamos. Tokiu atveju pajamos pripažįstamos anksčiausią ataskaitinį laikotarpį, kurį mokesčių prievolės suma gali būti patikimai įvertinta.

Kitos pajamos. Kitas pajamas sudaro pagrindinės veiklos pajamos, kitos veiklos pajamos ir finansinės investicinės veiklos pajamos.

Finansinės ir investicinės veiklos pajamas sudaro: palūkanų pajamos, baudų ir delspinigių pajamos, teigiama valiutų kurso įtaka.

Palūkanų pajamomis pripažįstamos palūkanos už bankuose laikomus indėlius ir lėšų likutį einamojoje sąskaitoje.

2.6. SĄNAUDOS

Savivaldybės išdo sąnaudos pripažįstamos ir apskaitoje registruojamos pagal 11 VSAFAS „Sąnaudos“ nustatytus reikalavimus. Finansavimo sąnaudos išdo apskaitoje pripažįstamos tuomet, kai išdas registruoja asignavimų valdytojams pervestinas finansavimo sumas iš savivaldybės biudžeto.

Finansinės ir investicinės veiklos sąnaudas sudaro:

- palūkanų sąnaudos už gautas paskolas;
- baudų ir delspinigių sąnaudos;
- neigiama valiutų kurso įtaka.

2.7. TARPUSAVIO UŽSKAITA

Gautinos ir mokėtinos sumos apskaitomos ir finansinėse ataskaitose parodomos atskirai. Pajamos ir sąnaudos registruojamos atskirai ir tarpusavyje užskaitomos tik VSAFAS numatytais atvejais.

FINANSINĖS BŪKLĖS ATASKAITA

1. „Per vienus metus gautinos sumos“ – 3569043 litai, rodoma gautini mokesčiai ir socialinės įmokos, gautinos finansavimo sumos, gautinos sumos už turto naudojimą ir sukauptos gautinos sumos.

Per vienerius metus gautinos sumos pripažįstamos, vertinamos, registruojamos apskaitoje ir rodomos finansinės būklės ataskaitoje pagal 17-ojo VSAFAS „Finansinis turtas ir finansiniai įsipareigojimai“ nuostatas.

2. „Gautini mokesčiai ir socialinės įmokos“ – 171766 litai, gautinos sumos iš mokesčių ir socialinių įmokų, kaip nustatyta 9-ajame VSAFAS „Mokesčių ir socialinių įmokų pajamos“

3. „Gautinos finansavimo sumos“ – 6177 litai, rodomos gautinos sumos iš valstybės, savivaldybės biudžetų, kaip nustatyta 20-ajame VSAFAS „Finansavimo sumos“.

4. „Gautinos sumos už turto naudojimą, parduotas prekes, turta, paslaugas“ – 338 litai, tai gautinos sumos už parduotą žemę.

5. „Sukauptos gautinos sumos“ – 3390228 litai, priskiriamos viešojo sektoriaus subjekto sukauptos gautinos sumos iš valstybės biudžeto, sukauptos pajamos (gautinos sumos už

einamuoju ataskaitiniu laikotarpiu suteiktas paslaugas, kai apmokėjimas bus įvykdytas ateinančiais ataskaitiniais laikotarpiais).

6. „Kitos gautinos sumos“ – 534 litai, prie kurių priskiriama gautinos sumos iš rinkliavų ir kitos gautinos sumos, neparodytos kituose per vienerius metus gautinų sumų straipsniuose.

Informacija apie per vienerius metus gautinas sumas pateikiama 17-ojo VSAFAS „Finansinis turtas ir finansiniai įsipareigojimai 7-ame priede.

INFORMACIJA APIE PER VIENUS METUS GAUTINAS SUMAS

Eil. Nr.	Straipsnio pavadinimas	Paskutinė ataskaitinio laikotarpio diena			Paskutinė praėjusio ataskaitinio laikotarpio diena		
		iš viso	tarp jų iš viešojo sektoriaus subjektų	tarp jų iš kontroliuojamų ir asocijuotųjų ne viešojo sektoriaus subjektų	iš viso	tarp jų iš viešojo sektoriaus subjektų	tarp jų iš kontroliuojamų ir asocijuotųjų ne viešojo sektoriaus subjektų
1	2	3	4	5	6	7	8
1.	Per vienus metus gautinų sumų įsigijimo savikaina, iš viso (1.1+1.2+1.3+1.4+1.5+1.6)	3569043	3569043		2910269	2712520	
1.1.	Gautinos finansavimo sumos	6177	6177		2464	2464	
1.2.	Gautini mokesčiai ir socialinės įmokos	171766	171766		202774	202774	
1.2.1.	Gautini mokesčiai	171766	171766		202774	202774	
1.2.2.	Gautinos socialinės įmokos						
1.3.	Gautinos sumos už turto naudojimą, parduotas prekes, turta, paslaugas	338	338		196672		
1.3.1.	Gautinos sumos už turto naudojimą				196672		
1.3.2.	Gautinos sumos už parduotas prekes						
1.3.3.	Gautinos sumos už suteiktas paslaugas						
1.3.4.	Gautinos sumos už parduotą ilgalaikį turta	338	338				
1.3.5.	Kitos						
1.4.	Gautinos sumos už konfiskuotą turta, baudos ir kitos netesybos						
1.5.	Sukauptos gautinos sumos	3390228	3390228,00		2507282	2507282	
1.5.1.	Iš biudžeto	2438188	2438188		2507282	2507282	
1.5.2.	Kitos	952040	952040				
1.6.	Kitos gautinos sumos	534	534		1077	0	
2.	Per vienus metus gautinų sumų nuvertėjimas ataskaitinio laikotarpio pabaigoje						
3.	Per vienus metus gautinų sumų balansinė vertė (1-2)	3569043	3569043		2910269	2712520	

17-ojo VSAFAS „Finansinis turtas ir finansiniai įsipareigojimai“ 7 priedas

7. „Pinigai ir pinigų ekvivalentai“ – 2331515 litai, rodomos išteklių fondo lėšos bankų sąskaitose. Pinigai ir pinigų ekvivalentai pripažįstami, vertinami, registruojami apskaitoje ir rodomi finansinės būklės ataskaitoje pagal 17-ojo VSAFAS „Finansinis turtas ir finansiniai įsipareigojimai“ nuostatas.

Informacija apie pinigus ir pinigų ekvivalentus pateikiama 17-ojo VSAFAS 8-ame priede.

INFORMACIJA APIE PINIGUS IR PINIGŲ EKVIVALENTUS

Eil. Nr.	Straipsnio pavadinimas	Paskutinė ataskaitinio laikotarpio diena		Paskutinė praėjusio ataskaitinio laikotarpio diena	
		iš viso	biudžeto asignavimai	iš viso	biudžeto asignavimai
1	2	3	4	5	6
1.	Pinigai iš valstybės biudžeto (įskaitant Europos Sąjungos finansinę paramą) (1.1+1.2+1.3+1.4–1.5+1.6)	41881		152117	
1.1.	Pinigai bankų sąskaitose	41881		152117	
1.2.	Pinigai kasoje				
1.3.	Pinigai kelyje				
1.4.	Pinigai įšaldytose sąskaitose				
1.5.	Pinigų įšaldytose sąskaitose nuvertėjimas				
1.6.	Pinigų ekvivalentai				
2.	Pinigai iš savivaldybės biudžeto (2.1+2.2+2.3+2.4–2.5+2.6)	2289634		3066147	
2.1.	Pinigai bankų sąskaitose	2289634		3066147	
2.2.	Pinigai kasoje				
2.3.	Pinigai kelyje				
2.4.	Pinigai įšaldytose sąskaitose				
2.5.	Pinigų įšaldytose sąskaitose nuvertėjimas				
2.6.	Pinigų ekvivalentai				
3.	Pinigai ir pinigų ekvivalentai iš kitų šaltinių (3.1+3.2+3.3+3.4–3.5+3.6+3.7)				
3.1.	Pinigai bankų sąskaitose				
3.2.	Pinigai kasoje				
3.3.	Pinigai kelyje				
3.4.	Pinigai įšaldytose sąskaitose				
3.5.	Pinigų įšaldytose sąskaitose nuvertėjimas				
3.6.	Indėliai, kurių terminas neviršija trijų mėnesių				
3.7.	Kiti pinigų ekvivalentai				
4.	Iš viso pinigų ir pinigų ekvivalentų (1+2+3)	2331515		3218264	
5.	Iš jų išteklių fondų lėšos	2331515		3218264	

17- ojo VSAFAS „Finansinis turtas ir finansiniai įsipareigojimai“ 8 priedas

8. „Finansavimo sumos“ – rodomos finansavimo sumos, gautos iš valstybės biudžeto ir kitų šaltinių, kurie nurodyti finansavimo sumų apibrėžime. Gautinos ir gautos finansavimo sumos pripažįstamos, vertinamos, registruojamos apskaitoje ir pateikiamos finansinės būklės ataskaitoje pagal 20- ojo VSAFAS „Finansavimo sumos“ nuostatas.

Informacija apie finansavimo sumų pagal šaltinį, tikslinę paskirtį ir jų pokyčius per ataskaitinį laikotarpį pateikiama 20-ojo VSAFAS „Finansavimo sumos“ 4 priede.

(Informacijos apie finansavimo sumas pagal šaltinį, tikslinę paskirtį ir jų pokyčius per ataskaitinį laikotarpį pateikimo žemesniojo lygio finansinių ataskaitų aiškinamajame rašte forma)

FINANSAVIMO SUMOS PAGAL ŠALTINĮ, TIKSLINĘ PASKIRTĮ IR JŲ POKYČIAI PER ATASKAITINĮ LAIKOTARPĮ

Eil. Nr.	Finansavimo sumos	Finansavimo sumų likutis ataskaitinio laikotarpio pradžioje	Per ataskaitinį laikotarpį										Finansavimo sumų likutis ataskaitinio laikotarpio pabaigoje
			4	5	6	6	8	9	10	11	12	13	
		Finansavimo sumos (gautos), išskyrus ne atlyginamai gautą turtą	Finansavimo sumų pergrupavimas *	Neatlyginamai gautas turtas	Perduota kitoms viešojo sektoriaus subjektams	Finansavimo sumų sumažėjimas dėl turto pardavimo	Finansavimo sumų sumažėjimas dėl jų panaudojimo savo veiklai	Finansavimo sumų sumažėjimas dėl jų perdavimo ne viešojo sektoriaus subjektams	Finansavimo sumos (grąžintos)	Finansavimo sumų (gautinų) pasikeitimas	Finansavimo sumų likutis ataskaitinio laikotarpio pabaigoje		
1	2	3	4	5	6	6	8	9	10	11	12	13	
1.	Iš valstybės biudžeto (išskyrus valstybės biudžeto asignavimų dalį, gautą iš Europos Sąjungos, užsienio valstybių ir tarptautinių organizacijų):	0	31666734	0	31524853			100000		41881		0	
1.1.	nepiniginiam turtui įsigyti		353754	353754								0	
1.2.	kitoms išlaidoms kompensuoti		31666734	-353754	31171099			100000		41881		0	
2.	Iš savivaldybės biudžeto (išskyrus savivaldybės biudžeto asignavimų dalį, gautą iš Europos Sąjungos, užsienio valstybių ir tarptautinių organizacijų):												
2.1.	nepiniginiam turtui įsigyti												
2.2.	kitoms išlaidoms kompensuoti												
3.	Iš Europos Sąjungos, užsienio valstybių ir tarptautinių organizacijų (finansavimo sumų dalis, kuri gaunama iš Europos Sąjungos, neįskaitant finansavimo sumų iš valstybės ar savivaldybės biudžetų ES projektams finansuoti):												
3.1.	nepiniginiam turtui įsigyti												
3.2.	kitoms išlaidoms kompensuoti												
4.	Iš kitų šaltinių:												
4.1.	nepiniginiam turtui įsigyti												
4.2.	kitoms išlaidoms kompensuoti												
5.	Iš viso finansavimo sumų		31666734	0	31524853			100000		41881		0	

* Šioje skiltyje rodomas finansavimo sumų pergrupavimas, pratejuso ataskaitinio laikotarpio laikotarpio likvidūs ir valiutos kurso įtaka pinigų likučiams, susijusiems su finansavimo sumomis

9. „Ilgalaikiai finansiniai įsipareigojimai“ – 15334767 litai iš bankų ir valstybės vardu gautos ilgalaikės paskolos. Ilgalaikiai įsipareigojimai pripažįstami, vertinami, registruojami apskaitoje ir rodomi finansinės būklės ataskaitoje pagal 17-ojo VSAFAS „Finansinis turtas ir finansiniai įsipareigojimai nuostatas.

Informacija apie Finansinių įsipareigojimų pokytį per 2013 metus pateikiama 17-ojo VSAFAS „Finansinis turtas ir finansiniai įsipareigojimai“ 9 priede.

FINANSINIŲ ĮSIPAREIGOJIMŲ POKYTIS PER 2013 M.

Eil. Nr.	Finansinių įsipareigojimų pavadinimas	Balansinė vertė ataskaitinio laikotarpio pradžioje	Per ataskaitinį laikotarpį						Balansinė vertė ataskaitinio laikotarpio pabaigoje
			prisiimti įsipareigojimai (įsigijimo sąvokama)	finansinių įsipareigojimų pergrupavimas	amortizacijos suma*	valutos kurso pokyčio įtaka	įvykdyti įsipareigojimai (grąžintos skolos, sumokėtos palūkanos, išpirkti vertybiniai popieriai)	nurašyti įsipareigojimai	
1	2	3	4	5	6	7	8	9	10
1.	Ilgalaikiai	17471883	0	-2137116					15334767
1.1.	Išleistos obligacijos								
1.2.	Išleisti įždo vekseliai								
1.3.	Gautos paskolos	17471883		-2137116					15334767
1.4.	Finansinės nuomos (lizingo) įsipareigojimai								
1.5.	Kiti įsipareigojimai								
2.	Trumpalaikiai	6563116		2137116			2137116		6563116
2.1.	Išleistos obligacijos								
2.2.	Išleisti įždo vekseliai								
2.3.	Gautos paskolos	6563116		2137116			2137116		6563116
2.4.	Finansinės nuomos (lizingo) įsipareigojimai								
2.5.	Kiti įsipareigojimai								
3.	Iš viso	24034999	0	0			2137116		21897883

17-ojo VSAFAS „Finansinis turtas ir finansiniai įsipareigojimai“ 9 priedas

Informacija apie gautas paskolas pagal gražinimo laikotarpius 2013 m. gruodžio 31 d. pateikiama 17-ojo VSAFAS „Finansinis turtas ir finansiniai įsipareigojimai“ 10 priede.

**GAUTOS PASKOLOS IR IŠLEISTI NE NUOSAVYBĖS VERTYBINIAI POPIERIAI
PAGAL GRAŽINIMO IR IŠPIRKIMO LAIKOTARPIUS 2013 M. gruodžio MĖN. 31 D.**

Eil. Nr.	Išpirkimo arba gražinimo terminas	Nominalioji finansinių įsipareigojimų vertė	Balansinė finansinių įsipareigojimų vertė
1	2	3	4
1.	Vieni metai	4426000	4426000
2.	Nuo vieno iki dvejų metų		
3.	Nuo dvejų iki trejų metų		
4.	Nuo trejų iki ketverių metų		
5.	Nuo ketverių iki penkerių metų		
6.	Ilgesnis kaip penkeri metai	17471883	17471883
7.	Iš viso	21897883	21897883

17-ojo VSAFAS „Finansinis turtas ir finansiniai įsipareigojimai“, 10 priedas

Informacija apie paskolų įvykdymo terminus ir palūkanų normas pateikiama 17-ojo VSAFAS „Finansinis turtas ir finansiniai įsipareigojimai“ 11 priede.

INFORMACIJA APIE PASKOLŲ ĮVYKDYMO TERMINUS IR PALŪKANŲ NORMAS

Eil. Nr.	Paskolos gražinimo terminas	Įsigijimo savikaina ataskaitinio laikotarpio pabaigoje		
		beprocentės paskolos	paskolos su fiksuota palūkanų norma	paskolos su kintama palūkanų norma
1	2	3	4	5
1.	Per vienus metus:		4426000	2137116
1.1.	Trumpalaikės paskolos		4426000	
1.2.	Ilgalaikių paskolų einamųjų metų dalis			2137116
2.	Nuo vieno iki penkerių metų			
3.	Po penkerių metų		2358206	12976561
4.	Iš viso paskolų (1+2+3)		6784206	15113677

17-ojo VSAFAS „Finansinis turtas ir finansiniai įsipareigojimai“ 11 priedas

10. „Trumpalaikiai įsipareigojimai“ – 10871023 litai, rodoma išteklių fondų ilgalaikių įsipareigojimų einamųjų metų dalis, trumpalaikiai finansiniai įsipareigojimai, finansavimo sumos, mokėtinos sumos į biudžetus ir fondus, sukauptos mokėtinos sumos.

Informacija apie kai kurias trumpalaikes mokėtinas sumas pateikiama 17-ojo VSAFAS „Finansinis turtas ir finansiniai įsipareigojimai“ 12 priede.

INFORMACIJA APIE KAI KURIAS TRUMPALAIKES MOKĖTINAS SUMAS

Eil. Nr.	Straipsnio pavadinimas	Paskutinė ataskaitinio laikotarpio diena				Paskutinė praėjusio ataskaitinio laikotarpio diena			
		iš viso		tarp jų viešojo sektoriaus subjektams		iš viso		tarp jų viešojo sektoriaus subjektams	
		3	4	5	6	7	8		
1	2								
1.	Mokėtinios subsidijos, dotacijos ir finansavimo sumos								
2.	Tiekėjams mokėtinios sumos								
3.	Sukauptos mokėtinios sumos	4251542	4251542		4943753	4929261			
3.1.	Sukauptos finansavimo sąnaudos	2125188	2125188		2127282	2127282			
3.2.	Sukauptos atostoginių sąnaudos								
3.3.	Kitos sukauptos sąnaudos	1963682	1963682		2701602	2687110			
3.4.	Kitos sukauptos mokėtinios sumos	162672	162672		114869	114869			
4.	Kiti trumpalaikiai įsipareigojimai	14484	14484		154000	154000			
4.1.	Mokėtinai veiklos mokesčiai								
4.2.	Gauti išankstiniai apmokėjimai								
4.3.	Kitos mokėtinios sumos	14484	14484		154000	154000			
5.	Kai kurių trumpalaikių mokėtinų sumų balansinė vertė (1+2+3+4)	4266026	4266026		5097753	5083261			

11. „Ilgalaikių įsipareigojimų einamųjų metų dalis“ – 2137116 litai, rodoma ilgalaikių įsipareigojimų dalis, kuri turės būti apmokėta per 12 mėnesių, skaičiuojant nuo paskutinės ataskaitinio laikotarpio dienos.

12. „Trumpalaikiai finansiniai įsipareigojimai“ – 4426000 litai, trumpalaikė paskola iš valstybės iždo

13. „Mokėtinos sumos į biudžetus ir fondus“ -41881 litas, nepanaudotas finansavimas, kuris bus gražintas į valstybės biudžetą.

14. „Sukauptos mokėtinos sumos“ – 4251542 litai, rodomos sukauptos mokėtinos finansavimo sumos.

15. „Kiti trumpalaikiai įsipareigojimai“ – 14484 litai, rodomos gražintinos viešojo sektoriaus subjektams jų uždirbtos pajamos, privalomai pervestos į išteklių fondą, turėdami teisę šias sumas atgauti tą patį ar vėlesniais ataskaitiniais laikotarpiais.

16. „Einamųjų metų perviršis ar deficitas“ 2851104 litai – sutampa su grynuoju perviršiu ar deficitu prieš nuosavybės metodo įtaką, rodomu veiklos rezultatų ataskaitoje

17. „Ankstesnių metų perviršis ar deficitas“ (20305232) litų – per visus ataskaitinius laikotarpius iki einamojo ataskaitinio laikotarpio sukauptas perviršis ar deficitas prieš nuosavybės metodo įtaką.

VEIKLOS REZULTATŲ ATASKAITA

Veiklos rezultatų ataskaitoje pateikiami šie pagrindinės veiklos straipsniai:

18. „Finansavimo pajamos“ – 100000 litų, gauta finansavimo suma, panaudota per ataskaitinį laikotarpį padarytoms sąnaudoms kompensuoti. Finansavimo pajamos pripažįstamos, įvertinamos, registruojamos apskaitoje ir rodomos ataskaitoje pagal 20-ojo VSAFAS „Finansavimo sumos“ nuostatas.

19. „Mokesčių ir socialinių įmokų pajamos“ – 24847472 litai, rodomos pajamos iš savivaldybės vardu surinktų mokesčių. Mokesčių ir socialinių įmokų pajamos registruojamos apskaitoje pagal 9-ojo VSAFAS „Mokesčių ir socialinių įmokų pajamas“ nuostatas.

Informacija apie mokesčių sumas pagal atskirą mokestį pateikiama 9-ojo VSAFAS „Mokesčių ir socialinių įmokų pajamas“ 4 priede ir 6 priede:

MOKESČIŲ SUMOS PAGAL ATSKIRĄ MOKESTĮ

Eil. Nr.	Mokesčio pavadinimas	Apskaičiuota pajamų suma bendraja verte per ataskaitinį laikotarpį	Gautinos mokesčių sumos ataskaitinio laikotarpio pabaigoje*	Mokesčiai, gauti avansu, ataskaitinio laikotarpio pabaigoje*	Grąžintini mokesčiai ir jų permokos ataskaitinio laikotarpio pabaigoje*
1	2	3	4	5	6
1.	Pajamų ir pelno mokesčių iš viso:	22609908	158820		
1.1.	Gyventojų pajamų mokestis	22609908	158820		
1.2.	Pelno mokestis				
1.3.	Socialinis mokestis				
2.	Turto mokesčių iš viso:	2072687	2510		
2.1.	Žemės mokestis	1469725	2510		
2.2.	Paveldimo turto mokestis	14903			
2.3.	Nekilnojamojo turto mokestis	588059			
3.	Prekių ir paslaugų mokesčių iš viso:				
3.1.	Pridėtinės vertės mokestis				
3.2.	Akcizai				
3.3.	Atskaitymai nuo pajamų pagal Lietuvos Respublikos miškų įstatymą				
3.4.	Cukraus sektoriaus mokesčiai				
3.5.	Loterijų ir azartinių lošimų mokestis				
4.	Tarptautinės prekybos ir sandorių mokesčių iš viso:				
4.1.	Muitai ir kiti importo mokesčiai, išskyrus PVM ir akcizus				
4.2.	Eksporto mokesčiai				
4.3.	Kiti tarptautinės prekybos ir sandorių mokesčiai				
5.	Kitų mokesčių iš viso:	164877	10436		
5.1.	Mokestis už valstybinius gamtos išteklius	104616	10031		
5.2.	Naftos ir dujų išteklių mokestis				
5.3.	Mokestis už aplinkos teršimą	60261	64		
5.4.	Mokestis už valstybės turto naudojimą patikėjimo teise				
5.5.	Kiti		341		
6.	Mokesčių sumų iš viso	24847472	171766		

9-ojo VSAFAS „Mokesčių ir socialinių įmokų pajamos“ 4 priedas

MOKESČIŲ PAJAMOS GRYNĀJĀ VERTĒ

Eil. Nr.	Mokescio pavadinimas	Pajamų grynąja verte apskaitiavimas 2013 m.							Iš viso pajamų grynąja verte 2013 m.	Iš viso pajamų grynąja verte 2013 m.
		Apskaiciuotos pajamos 2013 m.	Pajamų sumažėjimas dėl grąžintinų mokesčių (-) 2013 m.	Pajamos bendraja verte 2013 m.	Pervestinos pajamų sumos į valstybės biudžetą (-) 2013 m.	Pervestinos pajamų sumos į savivaldybių biudžetus (-) 2013 m.	Pervestinos pajamų sumos į fondus, kurie laikomi viešojo sektoriaus subjektais, (-) 2013 m.	Pervestintų pajamų sumažėjimas dėl gautinų sumų nuvertė		
1	2	3	4	5=3+4	6	7	8	9	10	11
1. Pajamų ir pelno mokesčių iš viso:		22609908		22609908					22609908	
1.1. Gyventojų pajamų mokesčiai		22609908							0	
1.2. Pelno mokesčiai										
1.3. Socialinis mokesčiai										
2. Turto mokesčių iš viso:		2072687		2072687					2072687	
2.1. Žemės mokesčiai		1469725		1469725					1469725	
2.2. Paveldimo turto mokesčiai		14903		14903					14903	
2.3. Nekilnojamojo turto mokesčiai		588059		588059					588059	
3. Prekių ir paslaugų mokesčių iš viso:										
3.1. Pridėtinės vertės mokesčiai										
3.2. Akeizai										
3.3. Apskaitymai nuo pajamų pagal Lietuvos Respublikos miškų įstatymą										
3.4. Cukraus sektoriaus mokesčiai										
3.5. Loterijų ir azartinų lošimų mokesčiai										
4. Tarptautinės prekybos ir sandorių mokesčių iš viso:										
4.1. Muilai ir kiti importo mokesčiai, išskyrus PVM ir akeizus										
4.2. Eksperto mokesčiai										
4.3. Kiti tarptautinės prekybos ir sandorių mokesčiai										
5. Kitų mokesčių iš viso:		164877		164877					164877	
5.1. Mokesčiai už valstybinius gamtos išteklius		104616		104616					50739	
5.2. Naftos ir dujų išteklių mokesčiai										
5.3. Mokesčiai už aplinkos teršimą		60261							0	
5.4. Mokesčiai už valstybės turto naudojimą patikėjimo teise										
5.5. Kiti										
6. Mokesčių sumų iš viso		24847472		24847472					24847472	

20. „Pagrindinės veiklos kitos pajamos“ – 2803758 litai, rodomos išteklių fondų turto naudojimo pajamos, taip pat pajamos iš surinktų baudų. Pagrindinės veiklos kitos pajamos pripažįstamos, įvertinamos, registruojamos apskaitoje ir rodomos šioje ataskaitoje pagal 10-ojo VSAFAS „Kitos pajamos“ nuostatas.

Informacija apie kitas pajamas pateikiama 10-ojo VSAFAS „Kitos pajamos“ 2 priede.

KITOS PAJAMOS*

Eil. Nr.	Straipsnio pavadinimas	Ataskaitinis laikotarpis	Praėjęs ataskaitinis laikotarpis
1	2	3	4
1.	Pagrindinės veiklos kitos pajamos	2803758	2846238
1.1.	Pajamos iš rinkliavų	2243630	2457211
1.2.	Pajamos iš administracinių baudų	11001	9064
1.3.	Pajamos iš dividendų		
1.4.	Pajamos iš atsargų pardavimo	2015	1614
1.5.	Ilgalaikio materialiojo, nematerialiojo ir biologinio turto pardavimo pelnas		
1.6.	Suteiktų paslaugų pajamos**	228078	
1.7.	Kitos	319034	378349
2.	Kitos veiklos pajamos		
2.1.	Pajamos iš atsargų pardavimo		
2.2.	Ilgalaikio materialiojo, nematerialiojo ir biologinio turto pardavimo pelnas		
2.3.	Nuomos pajamos		
2.4.	Suteiktų paslaugų, išskyrus nuomą, pajamos**		
2.5.	Kitos		

10-ojo VSAFAS „Kitos pajamos“ 2 priedas

21. Išteklių fondų pagrindinės veiklos sąnaudas - 24665534 litai finansavimo sąnaudos, kurios pripažįstamos, įvertinamos, registruojamos apskaitoje ir rodomos veiklos rezultatų ataskaitoje pagal 11-ąjį VSAFAS „Sąnaudos“.

22. „Pagrindinės veiklos perviršis ar deficitas“ - 3085696 litai, apskaičiuojama pagrindinės veiklos pajamos minus pagrindinės veiklos sąnaudos.

23. „Finansinės ir investicinės veiklos rezultatas“ - (639148) litai, šis rezultatas rodo išteklių fondo finansinės ir investicinės veiklos perviršį ar deficitą per ataskaitinį laikotarpį, kuris apskaičiuojamas visų finansinės ir investicinės veiklos pajamų ir sąnaudų skirtumas.

Informacija apie finansinės ir investicinės veiklos pajamas ir sąnaudas pateikiama 6-ojo VSAFAS „Finansinių ataskaitų aiškinamasis raštas“ 4 priede.

FINANSINĖS IR INVESTICINĖS VEIKLOS PAJAMOS IR SĄNAUDOS

Eil. Nr.	Straipsnio pavadinimas	Ataskaitinis laikotarpis	Praėjęs ataskaitinis laikotarpis
1	2	3	4
1.	Finansinės ir investicinės veiklos pajamos	22527	159858
1.1.	Pelnas dėl valiutos kurso pasikeitimo		
1.2.	Baudų ir delspinigių pajamos	4135	
1.3.	Palūkanų pajamos	18392	15015
1.4.	Dividendai		939
1.5.	Kitos finansinės ir investicinės veiklos pajamos*		
1.6.	Pervestinos finansinės ir investicinės veiklos pajamos		
2.	Finansinės ir investicinės veiklos sąnaudos	661675	844886
2.1.	Nuostolis dėl valiutos kurso pasikeitimo		
2.2.	Baudų ir delspinigių sąnaudos		
2.3.	Palūkanų sąnaudos	661675	844886
2.4.	Kitos finansinės ir investicinės veiklos sąnaudos*		
3.	Finansinės ir investicinės veiklos rezultatas (1-2)	-639148	-828932

6-ojo VSAFAS „Finansinių ataskaitų aiškinamasis raštas“ 4 priedas

24. Apskaitos politikos keitimo ir esminių apskaitos klaidų taisymo įtaka – 404556 litai. Įsigaliojus LR Finansų ministro 2013 m. rugpjūčio 8 d. įsakymui Nr.1K-275 „Dėl informacijos, reikalingos LR savivaldybių išdų finansinėms ataskaitoms sudaryti, pateikimo taisyklių patvirtinimo“ iš kitų viešojo sektoriaus subjektų gauta papildoma informacija susijusi su esmine ankstesnių metų apskaitos ir finansinių ataskaitų klaida. Pagal VMI pateiktą ataskaitą S1 apskaitoje užregistruota 512261 litas sukauptų pervestinių sumų. Pagal apskaičiuoto valstybinės žemės nuomos mokesčio pajamų ataskaitą S5, dėl paskaičiuoto žemės nuomos mokesčio nuvertėjimo (107705) litais sumažėjo sukauptos pervestinos sumos. Šias operacijas užregistravus apskaitoje, kaip apskaitos politikos keitimo ir esminių apskaitos klaidų taisymą, finansinėse ataskaitose, sumažėjo per vienerius metus gautinos sumos ir sukauptas perviršis ar deficitas.

25. „Grynasis perviršis ar deficitas“ - 2851104 litai, rodomas bendras veiklos rezultatas, kuris gaunamas grynąjį perviršį ar deficitą prieš nuosavybės metodo įtaką pakoregavus nuosavybės metodo įtakos suma.

PINIGŲ SRAUTŲ ATASKAITA

Viešojo sektoriaus subjekto pinigų srautai – viešojo sektoriaus subjekto ataskaitinio laikotarpio pinigų ir pinigų ekvivalentų įplaukos ir išmokos, taip pat pinigų ir pinigų ekvivalentų įplaukos ir išmokos iš valstybės, savivaldybės išdo sąskaitų viešojo sektoriaus subjekto vardu.

Ataskaitinio laikotarpio pinigų srautai pinigų srautų ataskaitoje grupuojami į pinigų srautus iš pagrindinės, investicinės ir finansinės veiklos. Pinigų srautų grupavimas pagal veiklą suteikia informacijos, leidžiančios įvertinti tam tikros veiklos poveikį viešojo sektoriaus subjekto finansinei būklei, ir nurodo, kokią veiklą vykdant gaunami arba sunaudojami pinigai ir pinigų ekvivalentai.

26. „Pagrindinės veiklos pinigų srautai“ – 1040367 litai, rodo iš kokių viešojo sektoriaus subjekto pagrindinės veiklos sričių, išskyrus finansinę ir investicinę veiklą, gaunamos pinigų įplaukos ir daromos išmokos. Pagrindinės veiklos pinigų srautai

apskaičiuojami – iš pagrindinės veiklos įplaukų atėmus pagrindinės veiklos pervestas lėšas ir išmokas.

27. „Iš valstybės biudžeto“ – 31483234 litai, įplaukos gautos iš valstybės biudžeto ir skirtos viešojo sektoriaus subjekto veiklai finansuoti.

28. „Iš mokesčių“ – 24590032 litai, įplaukos, kurias mokesčių surinkimą administruojantys viešojo sektoriaus subjektai gauna savivaldybės vardu surinktų mokesčių pavidalu.

29. „Už suteiktas paslaugas“ – 966178 litai, įplaukos, kurias viešojo sektoriaus subjektas gauna už atliktas paslaugas programos vykdyti.

30. „Gautos palūkanos“ – 18392 litai, gautos palūkanos už laikomus depozitus banke.

31. „Kitos įplaukos“ – 9343775 litai, kitos įplaukos, kurios pagal savo esmę priskiriamos prie pagrindinės veiklos pajamų.

32. „Į valstybės biudžetą“ – 178617 litai grąžinta valstybės biudžeto lėšos.

33. „Asignavimų valdytojų programų vykdytojams“ – 64554264 litai, rodomos pervestos lėšos programų vykdytojams.

34. „Sumokėtos palūkanos“ – 628363 litai, už įsipareigojimus sumokėtos palūkanos neatsižvelgiant į tai, su kokia veikla (pagrindine, investicine ar finansine) yra susiję prisiimti įsipareigojimai.

35. „Investicinės veiklos pinigų srantai“ – 210000 litų, gautos lėšos, kurios buvo padarytos per ataskaitinį laikotarpį įsigyjant ilgalaikį turtą, kuris ilgą laiką teiks ekonominę naudą, sudarys galimybes teikti viešąsias paslaugas.

36. „Finansinės veiklos pinigų srantai“ – (2137116) litai, rodo koku mastu per ataskaitinį laikotarpį viešojo sektoriaus subjektas naudojami išoriniais finansavimo šaltiniais.

37. „Gautų paskolų grąžinimas“ – 2137116 litai, rodoma per ataskaitinį laikotarpį sugrąžintų ilgalaikių paskolų suma, išskyrus sumokėtas palūkanas.

38. „Pinigų ar pinigų ekvivalentų padidėjimas (sumažėjimas) (886749) litai, rodomas pinigų sumažėjimas ataskaitinio laikotarpio pabaigoje.

39. „Pinigai ir pinigų ekvivalentai ataskaitinio laikotarpio pradžioje“ – 3218264 litai, rodomi pinigai banko sąskaitose 2013 m. sausio 01d.

40. „Pinigai ir pinigų ekvivalentai ataskaitinio laikotarpio pabaigoje“ – 2331515 litai, tai pinigų likutis banko sąskaitose 2013 m. gruodžio 31 d., kuris turi sutapti su finansinėje ataskaitoje rodomu likučiu „Pinigai ir pinigų ekvivalentai“.

GRYNOJO TURTO POKYČIO ATASKAITA

4-asis viešojo sektoriaus apskaitos ir finansinės atskaitomybės standartas „Grynojo turto pokyčių ataskaita“ nustato informacijos apie viešojo sektoriaus subjekto grynąjį turtą grupavimo ir pateikimo finansinėse ataskaitose reikalavimus.

Grynojo turto pokyčių ataskaitoje informacija pateikiama 4-ojo VSAFAS „Grynojo turto pokyčių ataskaita“ 1 priede.

Grynojo turto pokyčių ataskaitoje nurodytų straipsnių likučių sumos turi sutapti su šių straipsnių likučiais atitinkamo ataskaitinio laikotarpio finansinės būklės ataskaitoje.

41. Grynojo turto pokyčių ataskaitos sukaupto perviršio ar deficito straipsnyje pateikiama informacija apie sukaupto perviršio ar deficito likutį ataskaitinio laikotarpio pabaigai 2851104 litai. Ši suma sutampa su veiklos rezultatų ataskaitos atitinkamame straipsnyje nurodyta atitinkamo ataskaitinio laikotarpio grynojo perviršio ar deficito suma.

PRIEDAI:

42. Informacija pagal veiklos segmentus 2013 metais pateikiama 25-ojo VSAFAS „Segmentai“ priede.

Administracijos direktorius



Aurimas Truncė

2013 M. INFORMACIJA PAGAL VEIKLOS SEGMENTUS

Eil. nr.	Finansinių ataskaitų straipsniai	Segmentai										Iš viso
		Bendros valstybės paslaugos	Gynyba	Viešoji tvarka ir visuomenės apsauga	Ekonomika	Aplinkos apsauga	Būstas ir komunalinis ūkis	Sveikatos apsauga	Poilsis, kultūra ir religija	Švietimas	Socialinė apsauga	
1	2	3	4	5	6	7	8	9	10	11	12	13
1.	PAGRINDINĖS VEIKLOS SĄNAUDOS	4053770	0	66562,55	2997101,79	2404160	1100888	426399	2976842	8341498	2298313	24665534,34
1.1.	Darbo užmokesčio ir socialinio draudimo											
1.2.	Nusidėvėjimo ir amortizacijos											
1.3.	Komunalinių paslaugų ir ryšių											
1.4.	Komandiruočių											
1.5.	Transporto											
1.6.	Kvalifikacijos kėlimo											
1.7.	Paprastojo remonto ir eksploatavimo											
1.8.	Nuvertėjimo ir nurašytų sumų											
1.9.	Sunaudotų ir parduotų atsargų savikaina											
1.10.	Socialinių išmokų											
1.11.	Nuomos											
1.12.	Finansavimo	4053770		66563	2997102	2404160	1100888	426399	2976842	8341498	2298313	24665534
1.13.	Kitų paslaugų											
1.14.	Kitos											
2.	APSKAITOS POLITIKOS KEITIMO IR ESMINIŲ APSKAITOS KLAUDŲ TAISYMO ĮTAKA											
3.	PAGRINDINĖS VEIKLOS PINIGŲ SRAUTAI	628362										628362
3.1.	Išmokos:	628362										628362
3.1.1.	Darbo užmokesčio ir socialinio draudimo											
3.1.2.	Komunalinių paslaugų ir ryšių											
3.1.3.	Komandiruočių											
3.1.4.	Transporto											
3.1.5.	Kvalifikacijos kėlimo											
3.1.6.	Paprastojo remonto ir eksploatavimo											
3.1.7.	Atsargų įsigijimo											
3.1.8.	Socialinių išmokų											
3.1.9.	Nuomos											
3.1.10.	Kitų paslaugų įsigijimo											
3.1.11.	Sumokėtos palūkanos	628362										628362
3.1.12.	Kitos išmokos											